



zettransport[®]
Your logistic partner

Firma

Logistyka transportu to nasza specjalność, którą konsekwentnie rozwijamy od 25 lat.

Od momentu założenia firmy, czyli od 1993 roku, koncentrujemy się na dostarczeniu naszym klientom kompleksowych usług o najwyższej jakości. Pomagają nam w tym: zespół wykwalifikowanych specjalistów, nowoczesny tabor i technologia, bardzo dobra organizacja pracy, jak również nasze indywidualne podejście do każdego klienta.



Misja i jakość

Znajdujemy rozwiązania dopasowane do oczekiwań klientów.

Zawsze patrzymy przyszłościowo, dążąc do ekspansji na nowe rynki i wychodząc naprzeciw oczekiwaniom kontrahentów. Naszym głównym celem jest budowanie z Klientami trwałych relacji biznesowych opartych na wzajemnym zaufaniu i zrozumieniu. Skuteczna realizacja tych celów na najwyższym poziomie daje nam satysfakcję oraz buduje fundamenty wspólnego sukcesu.

Zrównoważony rozwój

Z myślą o środowisku.

W obszarze działalności firmy transportowej nieuniknionym jest jej oddziaływanie na środowisko. Mając to na uwadze od lat dbamy o to, aby rozwój naszej firmy przebiegał w sposób zrównoważony. Wprowadziliśmy rygorystyczną politykę paliwową, jak również szereg szkoleń dla naszych kierowców z zakresu ekologicznej i bezpiecznej jazdy. W ciągu ostatnich 5 lat zmniejszyliśmy średnie zużycie paliwa o 4 litry. 100% naszych ciągników jest zgodnych z normą EURO 6.

Grupa ZET

Grupa ZET to kompletne podejście do obszaru transportu, spedycji i logistyki, którą tworzy kilka podmiotów. **Jakie podmioty tworzą Grupę ZET?**

ZET Transport

ZET Transport to kompleksowe podejście do obszaru usług spedycyjno-logistycznych, transportu międzynarodowego i transportu krajowego.

ZET Transport **Austria**

Oddział w Austrii.

ZET Transport **Agencja Celna**

Kompleksowa obsługa celna.

Truck Partner

Serwis, części zamienne, sprzedaż samochodów. Autoryzowany serwis marki Iveco.

ZET Transport **Słowacja**

Oddział na Słowacji.

ZET Logistic sp. z o.o.

Projekty transportowe.

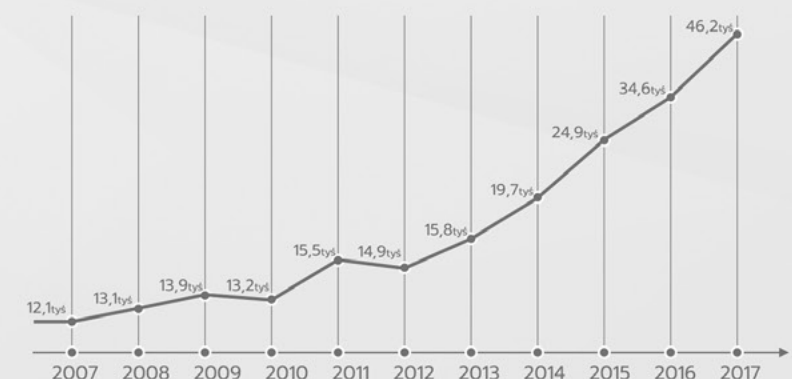
ITC

Niezależny dealer sprzętu użytkowego. W ofercie używane ciągniki siodłowe, jak i nowe naczepy wielu typów.

ZET Transport w liczbach



Dynamika transportów w ciągu ostatnich 10 lat.



OFERTA

Transport drogowy

Obsługujemy wszystkie gałęzie przemysłu na terenie całej Europy i Azji Zachodniej. Oferujemy regularną obsługę z gwarancją całorocznych dostaw, jak również realizujemy dostawy projektowe. Nie boimy się wyzwań i jesteśmy otwarci na niestandardowe potrzeby klientów.

Realizujemy:

- Transport całopojazdowy i drobnicowy,
- Transport ADR na wszystkich obsługiwanych kierunkach,
- Transport w temperaturze kontrolowanej, np. wyroby farmaceutyczne.



Transport przesyłek lotniczych

Transport drogowy przesyłek lotniczych to jedna z naszych specjalizacji. Wykonywany jest on w oparciu o odpowiednio przeszkolone, 2-osobowe zespoły kierowców. Transport tego rodzaju odbywa się przy pomocy specjalistycznych nacze z podłogami rolkowymi.

Posiadamy status zarejestrowanego agenta, który nadawany jest przez Urząd Lotnictwa Cywilnego. Status ten stanowi gwarancję najwyższego standardu bezpieczeństwa w łańcuchu dostaw.

Rozwiązania dedykowane

Jesteśmy otwarci na potrzeby klientów.

Każdy nowy projekt to dla nas wyzwanie. Nowe tematy zawsze realizujemy z ogromnym zapałem i z maksymalnym zaangażowaniem, nawet jeśli wiąże się one z inwestycjami. Nasi klienci posiadają bezpośredni kontakt z osobami decyzyjnymi, co zdecydowanie usprawnia pracę obu stron. Bo w transporcie nie ma czasu na niedomówienia.



Usługi komplementarne

Działamy kompleksowo.

Naszym klientom oferujemy usługi dodatkowe z obszaru TSL, m.in. obsługę celną i produkcję opakowań drewnianych.

BDF – wymienne nadwozia

Skuteczne narzędzie w optymalizacji łańcucha dostaw.




BDF to system wymiennych nadwozi, który umożliwia proste odłączenie zabudowy od podwozia. Nadwozia wymienne posiadają różne rodzaje zabudowy (m.in. plandekowa, ze sztywnymi ścianami, chłodnicza) i mogą funkcjonować zarówno jako środek transportu, ale także jako mobilny moduł magazynowy.



Więcej informacji

Własna agencja celna

ZET Transport Agencja Celna z oddziałami w Nowym Sączu i w Raciborzu, działa od 2004 roku. Oferuje kompleksową i rzetelną obsługę celną w zakresie: przygotowania dokumentów niezbędnych do dokonania odprawy celnej, procedur WPT, dokonywania zgłoszeń celnych, doradztwa celnego, a także zabezpieczenia należności celnych i podatkowych.



Flota i technologia

Dobierzemy pojazd dopasowany do rodzaju i rozmiaru Twojej przesyłki

Nasza flota liczy ponad 300 pojazdów, których średni wiek wynosi mniej niż 1,5 roku. Zobacz jakimi pojazdami dysponujemy!



- Wszystkie pojazdy są wyposażone w materiały zapewniające odpowiednie zabezpieczenie ładunku (pasy, maty antypoślizgowe, kantówki itd.), a kierowcy posiadają niezbędną odzież i akcesoria ochronne (kaski, kamizelki odblaskowe, buty robocze, okulary ochronne itd.).
- Część naszej floty przygotowana jest do przewozu materiałów niebezpiecznych ADR.
- W przypadku pilnych dostaw dysponujemy załogami złożonymi z dwóch kierowców.

- Ciągniki ZET Transport są objęte fabrycznym pakietem serwisowym. Dodatkowo, dysponujemy własnym mobilnym zespołem serwisowym dostępnym 24/7, a w razie konieczności współpracujemy z siecią partnerskich serwisów zewnętrznych w całej Europie.
- Każdy pojazd wyposażony jest w nawigację GPS z systemem Geofencing oraz skaner dokumentów. Ponadto, korzystamy z telematycznego systemu zarządzania flotą TRANSICS, który zapewnia płynną wymianę szeregu informacji pomiędzy kierowcą i pojazdem a bazą.

Rodzaje pojazdów:



Naczepy plandekowe standard

-  Certyfikat XL
-  33/34 miejsca paletowe
-  Wymiary ładowne

Długość:	13,60m
Szerokość:	2,48m
Wysokość:	2,70m
Ładowność:	25t






Coilmulde

-  Certyfikat XL
-  9m rymna do kręgów
-  Wymiary ładowne

Długość:	13,60m
Szerokość:	2,48m
Wysokość:	2,70m
Ładowność:	24t







Naczepy chłodnicze/izotermi

-  Kontrola temperatury
-  Sztywna zabudowa
-  Wymiary ładowne

Długość:	13,30m
Szerokość:	2,45m
Wysokość:	2,70-3,00m
Ładowność:	24t



Nadwozia wymienne/BDF

-  Opis Systemu BDF → 
-  Różne rodzaje zabudowy
-  Wymiary ładowne

Długość:	2x7,80m
Szerokość:	2,48m
Wysokość:	2,75-3,00m
Ładowność:	24t

